

4


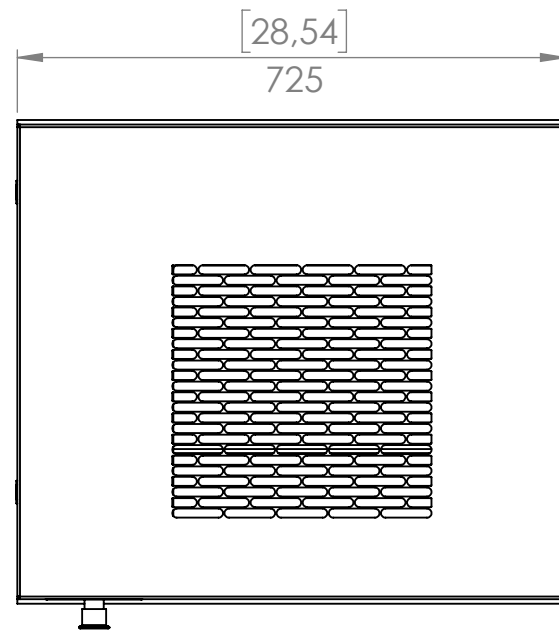
3

2

1

ITEM	SUP-510-5	SUP-510-7	SUP-510-10
FORCE MOTEUR	5 HP	7-1/2 HP	10 HP
CFM @ 125 PSI	18 CFM	28 CFM	38 CFM
SORTIE D'AIR	3/4" NPT	3/4" NPT	3/4" NPT
POIDS ESTIMÉ	800 LBS	800 LBS	800 LBS

DATE	RÉVISION (NATURE)	PAR
DÉC 2021	PARUTION INITIALE	CV



SCEAU	
AUTEUR	C. Vallières, ing
VERIF.	C. Vallières, ing
MATERIAU	FAIT DE MATÉRIAU NEUF SEULEMENT
FINITION	PEINTURE POWDER COAT NOIR ET ORANGE SUPAIR

SAUF AVIS CONTRAIRE
LES COTES SONT EN mm
TOLERANCES:
ANGLES: USINÉS $\pm 0,5^\circ$
DEUX DECIMALES $\pm 0,50$
TROIS DECIMALES $\pm 0,25$

NE PAS CHANGER L'ECHELLE

EXCLUSIF ET CONFIDENTIEL
LES INFORMATIONS CONTENUES DANS CETTE MISE EN PLAN SONT LA PROPRIÉTÉ DE COMPRESSEURS SUPAIR INC. TOUTE REPRODUCTION PARTIELLE OU TOTALE SANS L'AUTORISATION ÉCRITE DE COMPRESSEURS SUPAIR INC EST INTERDITE.

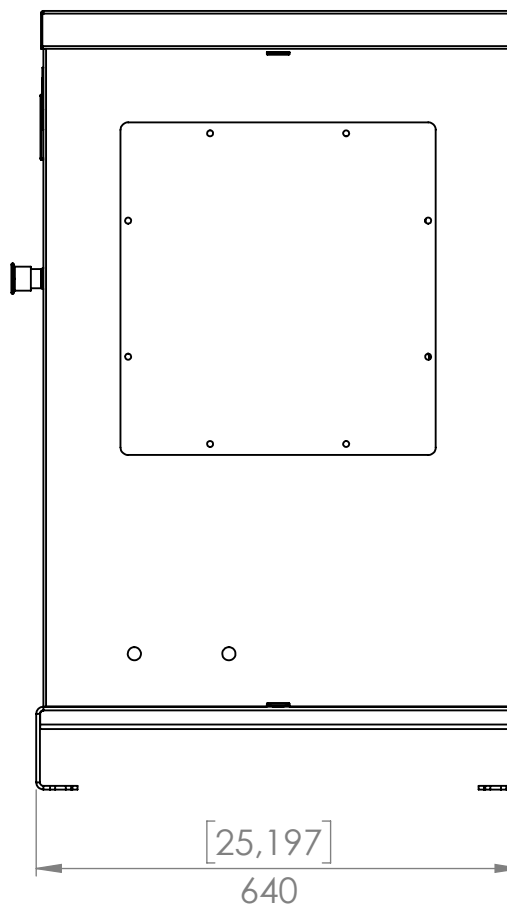
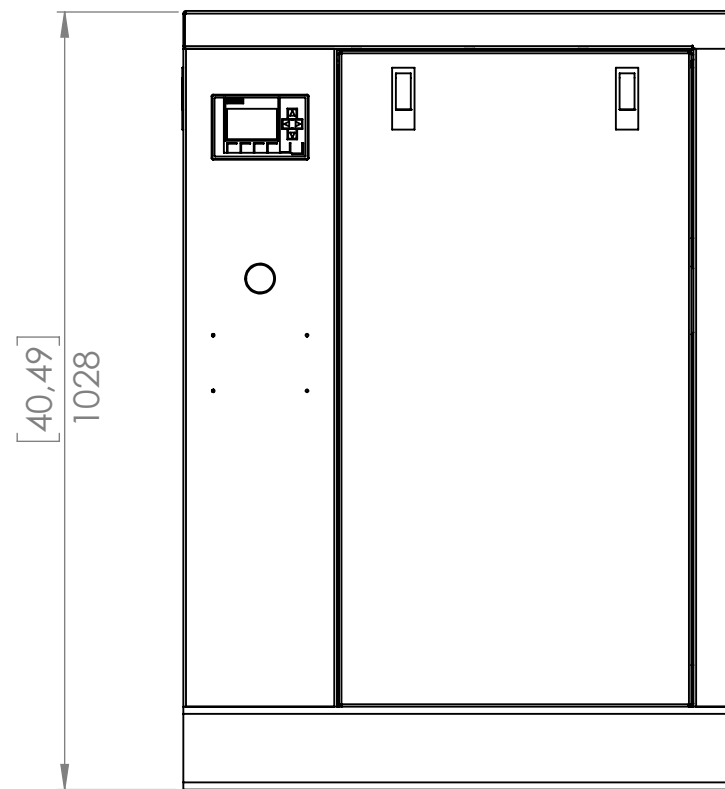
COMPRESSEURS SUPAIR
MODÈLE / PROJET :
SUP-510
TITRE:
COMPRESSEUR À VIS - SÉRIE 510

FORMAT	No. DE PLAN	REV
B	SUP-510	0

ECHELLE: 1:20	MASSE:	FEUILLE 1 SUR
---------------	--------	---------------

--	--	--

--	--	--



4

3

2

1

B

B

A

A